



System drzwi panelowych **AS 75P**

Trójkomorowy system przeznaczony do prefabrykacji termoizolowanych drzwi wyposażonych w panel naklejany na całej powierzchni skrzydła.

Idealnie prezentuje się zarówno w nowoczesnych jak i klasycznych budynkach. Drzwi panelowe w systemie AS 75P przeznaczone są do zabudowy indywidualnej oraz witrynowej. Solidne wykonanie, trwałość aluminium i bogate wzornictwo gwarantują wieloletnią wytrzymałość, a możliwość wykonania paneli jedno i dwustronnie zlicowanych zapewnia wyjątkową estetykę.




WYBRANE PARAMETRY SYSTEMU


od 0,82 W/m ² K	klasa 4	klasa E900 PA	klasa C3	klasa 3
Izolacyjność termiczna Ud	Przepuszczalność powietrza	Wodoszczelność	Odporność na obciążenie wiatrem	Kl. użytkowania



DESIGN & FUNKCJONALNOŚĆ

- 3** Trójkomorowa budowa profili aluminiowych.


4 Cztery warianty termiczne.


 Nowe rozwiązania: pochwyt wpuszczany ze zintegrowanym oświetleniem LED i lamele dekoracyjne.

 Możliwość realizacji indywidualnych projektów i wzorów paneli – frezowanie kształtów i otworów.

 Dostępne typy zawiasów: nawierzchniowe, rolkowe i ukryte.
-  Zamki wielopunktowe w standardzie, dostępność zamków elektromotorycznych.

IN & OUT Drzwi otwierane do wewnątrz i na zewnątrz.

 Możliwość konstruowania drzwi jedno i dwuskrzydłowych z doświetleniem bocznym lub górnym.

 Panele w wersjach: nieprzeźiernej, z elementami przeziernymi, całoszklanej i z aplikacjami ze stali nierdzewnej.

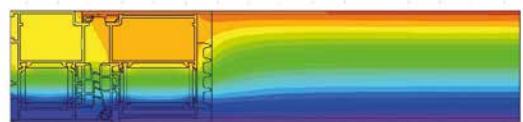
GLASS LINE Dostępny w wersji GLASS LINE z panelem całoszklanym.



Aluminiowa lamelka dekoracyjna



Ergonomiczny pochwyt wpuszczany z listwą LED

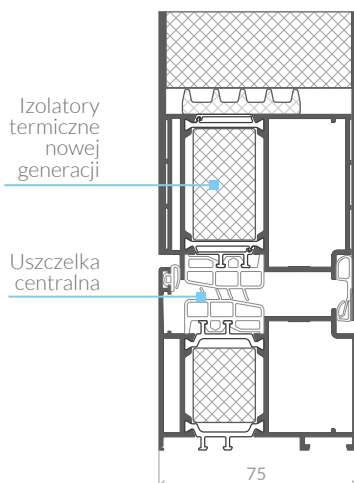


Rozkład temperatur

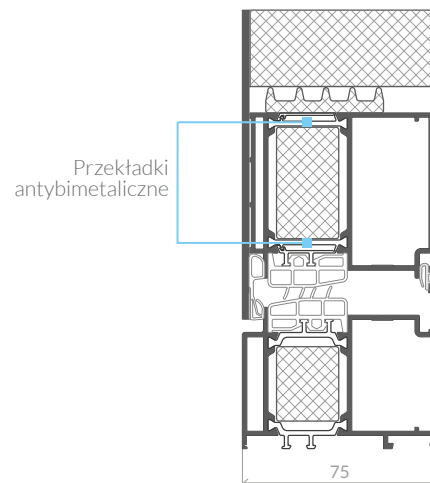
CHARAKTERYSTYKA SYSTEMU

2700 mm	1400 mm	250 kg	75 mm	70 mm, 72 mm	75 mm
Max. wysokość skrzydła	Max. szerokość skrzydła	Max. masa skrzydła	Głębokość ramy	Głębokość skrzydeł	Max. grubość panelu

Przekrój przez drzwi otwierane do wewnątrz



Przekrój przez drzwi otwierane na zewnątrz



DOSTĘPNE WZORY PANELI DRZWIOWYCH

Zapewniamy szeroki wybór pięknych paneli drzwiowych. Niezależnie od preferowanej stylistyki, oferujemy możliwość uzyskania idealnego produktu dzięki różnym konfiguracjom struktury, wyposażenia oraz kolorystyki paneli.

KOLEKCJA STANDARD



MODEL APD 01

Kolor: ACC2 lub RAL
Aplikacje: Zlicowana stal nierdzewna



MODEL APD 02

Kolor: ACC2 lub RAL



MODEL APD 03

Kolor: ACC2 lub RAL
Aplikacje: Zlicowana stal nierdzewna



MODEL APD 04

Kolor: ACC2 lub RAL
Aplikacje: Zlicowana stal nierdzewna



MODEL APD 05

Kolor: ACC2 lub RAL



MODEL APD 06

Kolor: ACC2 lub RAL
Aplikacje: Zlicowana stal nierdzewna



MODEL APD 07

Kolor: ACC2 lub RAL
Aplikacje: Zlicowana stal nierdzewna



MODEL APD 08

Kolor: ACC2 lub RAL
Aplikacje: Frezowania



MODEL APD 09

Kolor: ACC2 lub RAL
Aplikacje: Zlicowana stal nierdzewna



MODEL APD 10

Kolor: ACC2 lub RAL
Aplikacje: Frezowania



MODEL APD 11

Kolor: ACC2 lub RAL
Aplikacje: Frezowania



MODEL APD 12

Kolor: ACC2 lub RAL
Aplikacje: Zlicowana stal nierdzewna



MODEL APD 13

Kolor: ACC2 lub RAL
Aplikacje: Zlicowana stal nierdzewna, frezowania



MODEL APD 14

Kolor: ACC2 lub RAL



MODEL APD 15

Kolor: ACC2 lub RAL
Aplikacje: Zlicowana stal nierdzewna



MODEL APD 16

Kolor: ACC2 lub RAL
Aplikacje: Zlicowana stal nierdzewna



MODEL APD 17

Kolor: ACC2 lub RAL

KOLEKCJA PREMIUM



MODEL APD 18

Kolor: ACC2 lub RAL



MODEL APD 19

Kolor: ACC2 lub RAL
Aplikacje: Zlicowana stal nierdzewna



MODEL APD 20

Kolor: ACC2 lub RAL
Aplikacje: Frezowania



MODEL APD 21

Kolor: ACC2 lub RAL
Aplikacje: Czarne szkło



MODEL APD 22

Kolor: ACC2 lub RAL
Aplikacje: Czarne szkło, frezowania



MODEL APD 23

Kolor: Czarne szkło



MODEL APD 24 BLACK

Kolor: ACC2
Aplikacje: Czarne



MODEL APD 25 BLACK

Kolor: ACC2 lub RAL
Aplikacje: Czarne



MODEL APD 26

Kolor: ACC2 lub RAL
Aplikacje: Frezowania poziome



MODEL APD 27

Kolor: ACC2 lub RAL
Aplikacje: Frezowania



MODEL APD 28

Kolor: ACC2 lub RAL
Aplikacje: Aluminiowe ramki
w stylu klasycznym



MODEL APD 29

Kolor: ACC2 lub RAL
Aplikacje: Aluminiowe wzory retro
z ramki w stylu klasycznym

KOLEKCJA LUXURY



MODEL APD 30

Kolor: ACC2 lub RAL
Aplikacje: Pionowe lamele 3D
w kolorze dekoracji Winchester



MODEL APD 31

Kolor: ACC2 lub RAL
Aplikacje: Czarne szkło /
Pionowe lamele 3D w kolorze
Dekoracji Winchester



MODEL APD 32

Kolor: ACC2 lub RAL
Aplikacje: Pionowe lamele 3D
w kolorze Dekoracji
Winchester



**MODEL APD 33
CORTEN**

Materiał: spiek kwarcowy
Kolor: Corten
Aplikacje: Stal nierdzewna 3D



MODEL APD 34

Kolor: Kamień naturalny
Everest